


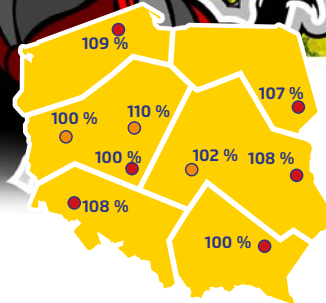
# RZEPAK OZIMY CHROBRY. KRÓL PÓL



odmiana populacyjna

Plonowanie odmiany CHROBRY w poszczególnych rejonach kraju w doświadczeniach rejestrowych COBORU w latach 2014\* - 2015\*\*.

● 2014 r. ● 2015 r.



Zalety

Odmiana pochodząca z krzyżówki z MONOLITEM

Wysokie plonowanie

Do doskonała zimotrwałość potwierdzona podczas zimy 2015/2016

Niskie wymagania glebowe - bardzo dobrze toleruje mozaiki glebowe

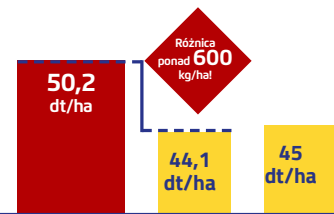
Dobra odporność na wylegania ułatwia sprawny zbiór podczas żniw

Ważniejsze cechy rolnicze

	wczesny	średni	poźny
Termin kwitnienia	■	■	■
Termin dojrzewania	■	■	■
	niska	średnia	wysoka
Zimotrwałość	■	■	■
Tolerancja na słabsze warunki glebowe	■	■	■
Odporność na wyleganie	■	■	■
Wysokość	■	■	■
MTN	■	■	■
Zawartość tłuszczu	■	■	■
Zawartość glukozyolanów	■	■	■

	niska	średnia	wysoka
Odporność na choroby	■	■	■
Sucha zgnilizna kapustnych	■	■	■
Zgnilizna twardzikowa	■	■	■
Czerń krzyżowych	■	■	■

Podwyższona odporność na zgniliznę twardzikową



CHROBRY wzorec 1 wzorec 2

Plonowanie odmiany CHROBRY w porównaniu do wzorców populacyjnych w doświadczeniach rejestrowych COBORU w roku 2014.