



## ODMIANY ZAPROJEKTOWANE Z MYŚLĄ O POLSKIM ROLNIKU

### GEMINI **NOWOŚĆ!**

Zyskujesz podwójnie



	wczesny	średni	późny
Termin kwitnienia	■	■	■
Termin dojrzwania	■	■	■

	niska	średnia	wysoka
Mrozoodporność	■	■	■
Tolerancja na słabsze warunki glebowe	■	■	■
Oporność na wyłęganie	■	■	■
Wysokość MTN	■	■	■
Zawartość tłuszczu	■	■	■
Zawartość glukozyolanów	■	■	■

Nr 1 plonowania w 2019 r. (wśród odmian populacyjnych) - 115% wzorca (wg COBORU)

Plonuje lepiej niż ponad połowa odmian mieszańcowych zarejestrowanych w kraju

Podwyższona odporność na czerń krzyżowych

Toleruje suszę

	niska	średnia	wysoka
Oporność na choroby	■	■	■
Sucha zgnilizna kapustnych	■	■	■
Zgnilizna twardzikowa	■	■	■
Czerń krzyżowych	■	■	■

### COPERNICUS

Odkryj kosmiczny plan

odmiana mieszańcowa **F1**

	wczesny	średni	późny
Termin kwitnienia	■	■	■
Termin dojrzwania	■	■	■

	niska	średnia	wysoka
Mrozoodporność	■	■	■
Tolerancja na słabsze warunki glebowe	■	■	■
Oporność na wyłęganie	■	■	■
Wysokość MTN	■	■	■
Zawartość tłuszczu	■	■	■
Zawartość glukozyolanów	■	■	■

Bardzo wysoki potencjał plonowania - do 137% wzorca (wg COBORU)

Doskonale sprawdza się również na glebach lżejszych

Wysoka zimotrwałość

Średni termin kwitnienia i dojrzwania

Wysoka zawartość tłuszczu (47,9% w s.m.)

Szybki rozwój roślin po siewie

	niska	średnia	wysoka
Oporność na choroby	■	■	■
Sucha zgnilizna kapustnych	■	■	■
Zgnilizna twardzikowa	■	■	■
Czerń krzyżowych	■	■	■

### CHROBRY

Król pól

odmiana populacyjna

	wczesny	średni	późny
Termin kwitnienia	■	■	■
Termin dojrzwania	■	■	■

	niska	średnia	wysoka
Mrozoodporność	■	■	■
Tolerancja na słabsze warunki glebowe	■	■	■
Oporność na wyłęganie	■	■	■
Wysokość MTN	■	■	■
Zawartość tłuszczu	■	■	■
Zawartość glukozyolanów	■	■	■

Odmiana pochodząca z krzyżówki z MONOLITEM

Doskonała zimotrwałość potwierdzona podczas zimy 2015/2016

Niskie wymagania glebowe - bardzo dobrze toleruje mozaikę glebową

Wysokie plonowanie

Dobra odporność na wyłęganie ułatwia sprawną zbiór podczas zniw

	niska	średnia	wysoka
Oporność na choroby	■	■	■
Sucha zgnilizna kapustnych	■	■	■
Zgnilizna twardzikowa	■	■	■
Czerń krzyżowych	■	■	■

### MONOLIT

Siła stabilności

odmiana populacyjna



	wczesny	średni	późny
Termin kwitnienia	■	■	■
Termin dojrzwania	■	■	■

	niska	średnia	wysoka
Mrozoodporność	■	■	■
Tolerancja na słabsze warunki glebowe	■	■	■
Oporność na wyłęganie	■	■	■
Wysokość MTN	■	■	■
Zawartość tłuszczu	■	■	■
Zawartość glukozyolanów	■	■	■

Niezawodne i wysokie plonowanie

Doskonała zimotrwałość

Wysoka zawartość tłuszczu w nasionach

Znakomicie toleruje słabe i mozaikowate gleby

Niska zawartość glukozyolanów

	niska	średnia	wysoka
Oporność na choroby	■	■	■
Sucha zgnilizna kapustnych	■	■	■
Zgnilizna twardzikowa	■	■	■
Czerń krzyżowych	■	■	■

# MARCELO

odmiana populacyjna

Wybór zwycięzców!

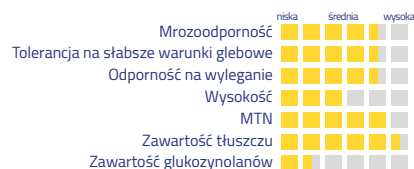


Odmiana populacyjna o bardzo dobrych zdolnościach adaptacyjnych

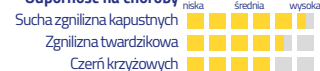
Dobra odporność na wyleganie oraz choroby grzybowe

Stabilny i wysoki poziom plonowania w latach o różnym przebiegu pogody

Wysoka zawartość tłuszczu w nasionach



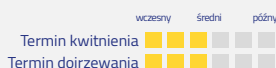
Odporność na choroby



# KONKRET

odmiana mieszańcowa F1

... i wiesz, co siejesz



Bardzo wysoki potencjał plonowania

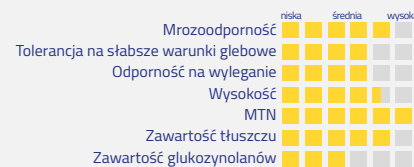
Bardzo dobra zimotrwałość potwierdzona podczas zimy w 2012 r.

Wysoka zawartość tłuszczu (46,2%)

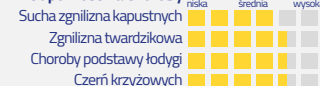
Dobra odporność na wyleganie

Niska zawartość glukozyolanów

Wysoka masa tysiąca ziaren



Odporność na choroby



# BAZALT

odmiana populacyjna

Czarne złoto

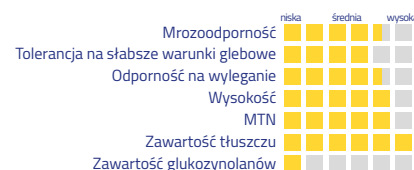


Odmiana populacyjna o bardzo dobrym potencjale plonowania

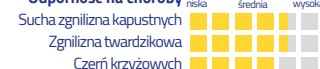
Odmiana charakteryzująca się bardzo dobrym wigorem jesiennym, dzięki czemu jest mniej wrażliwa na suszę w okresie siewów rzepaku

Wyśmienite wyniki w wielu rejonach Polski

Dobra odporność na wyleganie



Odporność na choroby



# BRENDY

odmiana populacyjna

Poczuj jak smakuje plon!

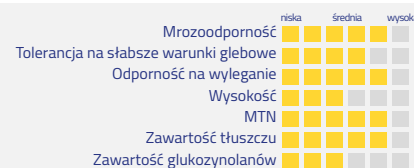


Stabilne plonowanie

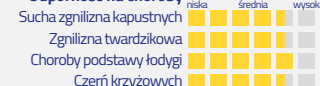
Dobra odporność na wyleganie

Dobra zimotrwałość potwierdzona podczas zimy w 2012 r. oraz w 2016 r.

Dobra odporność na choroby grzybowe



Odporność na choroby



# METYS

odmiana populacyjna

Z najlepszego szczepu



Doskonałe plony na północy Polski

Dobra odporność na wyleganie

Niskie wymagania glebowe

Równomierne dojrzwianie



Odporność na choroby



# KANA

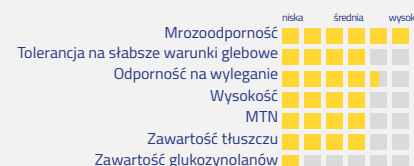
odmiana populacyjna

Legendarna mrozoodporność

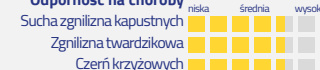


Doskonała mrozoodporność

Wyróżnia się plonowaniem zwłaszcza w latach o ostrych, bezśnieżnych zimach



Odporność na choroby



Hodowla Roślin



Hodowla Roślin Strzelce Sp. z o.o. Grupa IHAR

Siedziba:  
99-307 Strzelce, ul. Główna 20

Biuro handlowe:  
tel. 24 356 69 04, tel. 24 356 69 05, strzelce@hr-strzelce.pl

www.hr-strzelce.pl



facebook.com/hrstrzelce

Przedstawiciele regionalni:

696 056 514

660 408 159

662 202 376

603 101 690